

Governança Ambiental da Indústria da Soja Brasileira



24 de Agosto de 2022



A Associação Brasileira das Indústrias de Óleos Vegetais - **ABIOVE** foi fundada em junho de **1981** e tem entre suas **atribuições**:

- Representar as indústrias de óleos vegetais e dar suporte aos seus associados;
- Cooperar com o governo na execução das políticas que regem o setor;
- Promover e difundir programas de boas práticas e sustentabilidade da cadeia produtiva;
- Gerar estatísticas sobre o mercado de óleos vegetais;
- Preparar estudos setoriais;
- Atender a imprensa com entrevistas e publicações.

—| Associadas à ABIOVE



—| Perfil dos associados

- O quadro de empresas responde por aproximadamente:
 - 70% do volume comercializado de soja no Brasil; e
 - 30% da produção de biodiesel.
- Trabalham também com:
 - Outras oleaginosas e óleos vegetais (girassol, canola, algodão, milho, palma);
 - Comercialização interna e exportação de milho, trigo, algodão, cana, café e outros grãos vegetais;
 - São atores relevantes nos segmentos de energia, etanol e açúcar, fertilizantes e nutrição animal.

- Brasil foi responsável por 37% da produção de soja mundial na safra 2021/2022;
- A receita total a ser obtida nas exportações do complexo soja brasileiro em 2021 foi novamente muito expressiva com recorde histórico, totalizando **US\$ 56 bilhões**, 30% superior à receita de 2020;
- Foram **US\$ 46 bilhões** decorrentes das vendas de soja em grão (+28%); **US\$ 9 bilhões** das vendas de farelo (+33,6%) e **US\$ 1,2 bilhão** das vendas de óleo (+53%);
- O mercado europeu representa 14% (US\$ 7,8 bilhões) das exportações brasileiras do complexo soja.

Programas de Sustentabilidade



- Monitoramento da Soja na Amazônia | 16 anos



- Monitoramento da Soja no Cerrado | 5 anos



- Programa Agro Plus 11 anos



- Protocolo de Grãos do Pará | 8 anos



- Logística reversa de óleo residual | 13 anos



- Logística reversa de embalagens | 14 anos



Protocolo Verde dos Grãos do Pará



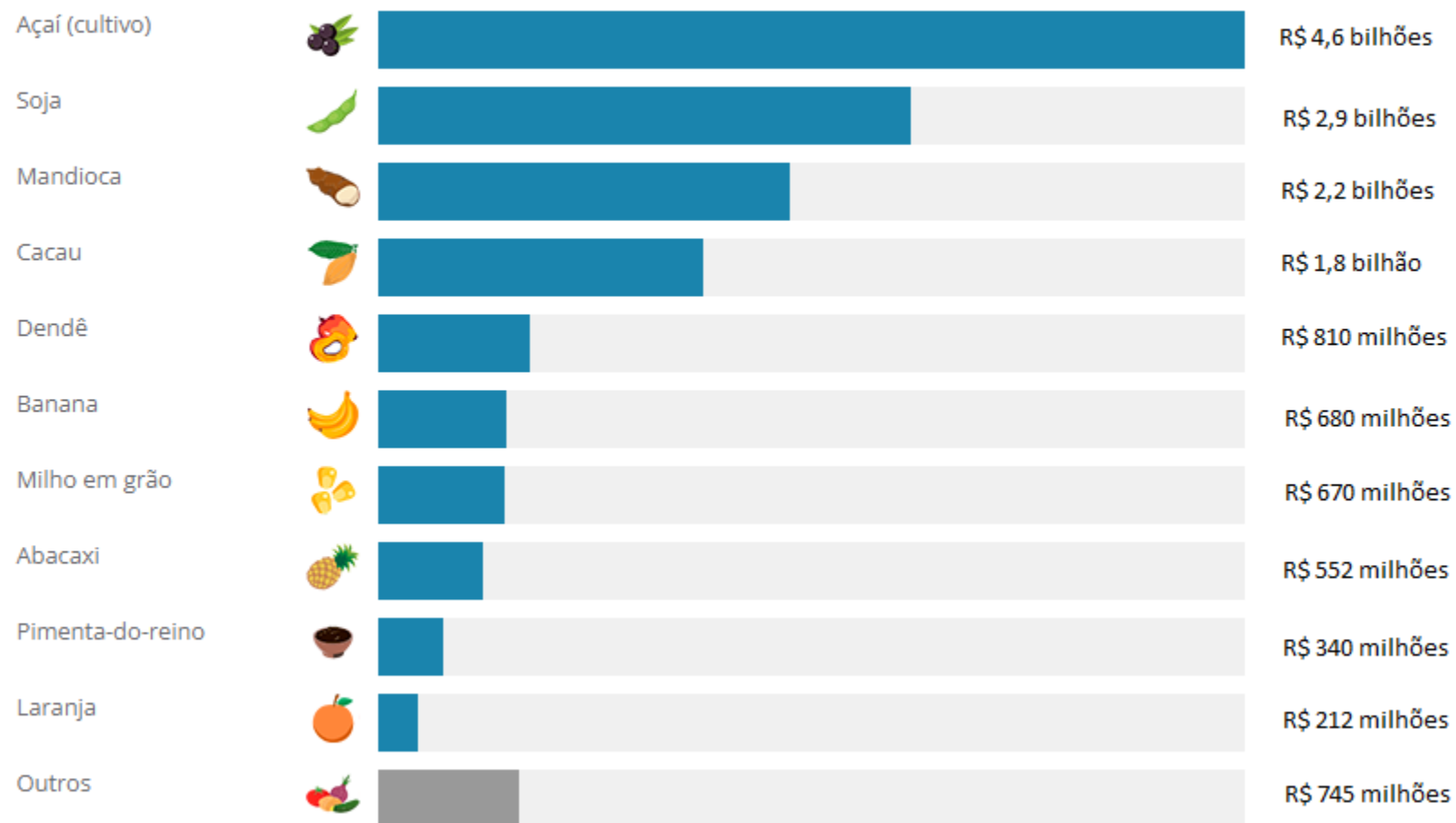
VALOR BRUTO DA PRODUÇÃO AGROPECUÁRIA

(valores em reais)

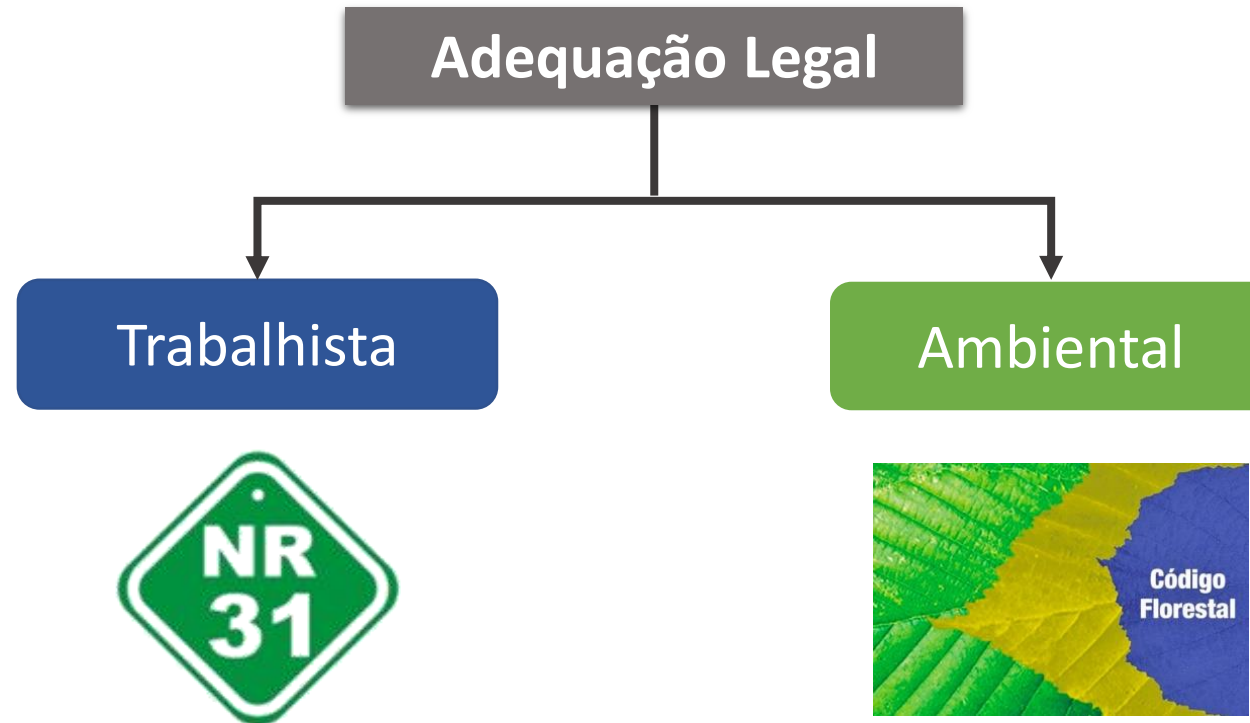
Ranking	Estado	2021	Part.
1º	Mato Grosso	194.543.614.031	17,6%
2º	Paraná	141.624.059.968	12,8%
3º	São Paulo	122.426.788.915	11,1%
4º	Rio Grande do Sul	121.113.490.810	11,0%
5º	Minas Gerais	111.459.752.685	10,1%
6º	Goiás	93.563.275.870	8,5%
7º	Mato Grosso do Sul	73.017.914.005	6,6%
8º	Santa Catarina	46.463.716.880	4,2%
9º	Bahia	45.906.435.102	4,2%
10º	Pará	26.304.877.209	2,4%
11º	Rondônia	19.197.599.166	1,7%
12º	Maranhão	16.800.664.746	1,5%
13º	Tocantins	16.597.897.134	1,5%
14º	Espírito Santo	13.437.171.901	1,2%
15º	Piauí	11.863.915.822	1,1%
16º	Pernambuco	8.689.903.749	0,8%
17º	Ceará	4.686.150.548	0,4%
18º	Alagoas	4.021.970.079	0,4%
19º	Amazonas	3.907.995.690	0,4%
20º	Rio de Janeiro	3.598.752.104	0,3%
21º	Acre	2.701.058.060	0,2%
22º	Sergipe	2.568.819.409	0,2%
23º	Paraíba	1.955.186.464	0,2%
24º	Rio Grande do Norte	1.842.873.571	0,2%
25º	Distrito Federal	1.748.279.251	0,2%
26º	Roraima	1.090.131.910	0,1%
27º	Amapá	191.714.419	0,0%
Total VBPA Brasil		1.103.524.718.158	100,0%

O estado do PARÁ

Ranking - Agricultura - Valor da produção (2020)



Exigências mínimas de mercado



+ Protocolo de Grãos do Pará
+ Moratória da Soja

— | Compromisso das Empresas

Adquirir ou financiar grãos (soja, milho e arroz) do produtor ou fazenda que:

- ✓ Esteja inscrita no Cadastro Ambiental Rural (CAR), observando a proporcionalidade entre a produção adquirida e a área produtiva constante do cadastro;
- ✓ Faça acompanhar os seus produtos da competente Nota Fiscal;
- ✓ Não figure nas listas de áreas embargadas divulgadas nos sites:
 - IBAMA (http://siscom.ibama.gov.br/geo_sicafi);
 - SEMA/PA (<https://monitoramento.semas.pa.gov.br/ldi/>);
- ✓ Não figure na lista de trabalho degradante ou análogo ao escravo;
- ✓ Não tenha feito abertura de área detectada pelos dados oficiais do sistema PRODES/INPE a partir de 22 de julho de 2008, para áreas superiores a 25 ha, exceto quando autorizada pelo órgão ambiental competente;
- ✓ Não possua sobreposição com Terras indígenas e Unidades de Conservação.

—| Objetivos do Protocolo



Assinatura: 15/08/14

- Garantir a manutenção de mercados exigentes quanto aos critérios de sustentabilidade;
- Garantir mercado para a soja produzida no Pará;
- Manter a boa imagem do agronegócio brasileiro;
- Estabelecer procedimentos de compra sustentável que assegurem a origem legal e sustentável da produção agrícola;
- Fortalecer o CAR como ferramenta de ordenamento ambiental;
- Garantir segurança jurídica à cadeia produtiva dos grãos.

— Verificação do cumprimento dos requisitos pela empresas

- As empresas passam anualmente por **Auditorias Independentes** para conferir o cumprimento dos critérios estabelecidos pelo Protocolo e promover a garantia de transparência;
- O Protocolo de Auditoria foi definido em comum acordo com os signatários e homologados pelo MPF e Governo do Pará;
- As auditorias objetivam o controle da regularidade socioambiental dos fornecedores da cadeia produtiva de grãos.

Produção SOJA Auditada

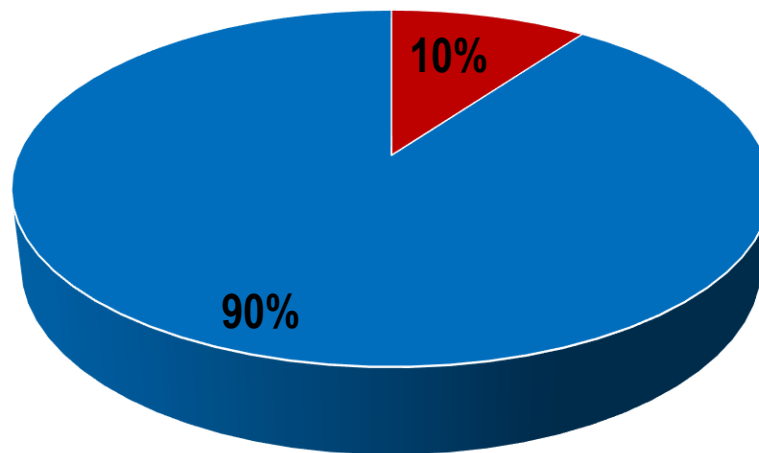
2º Ciclo - Safras 2019/2020 – 2020/2021



➤ Produção SOJA no PA: **3.568.200,00** (ton.) – fonte: *Conab*

➤ Total Auditado Signatários Protocolo: **3.209.066,53*** (ton.)

SOJA PA AUDITADA



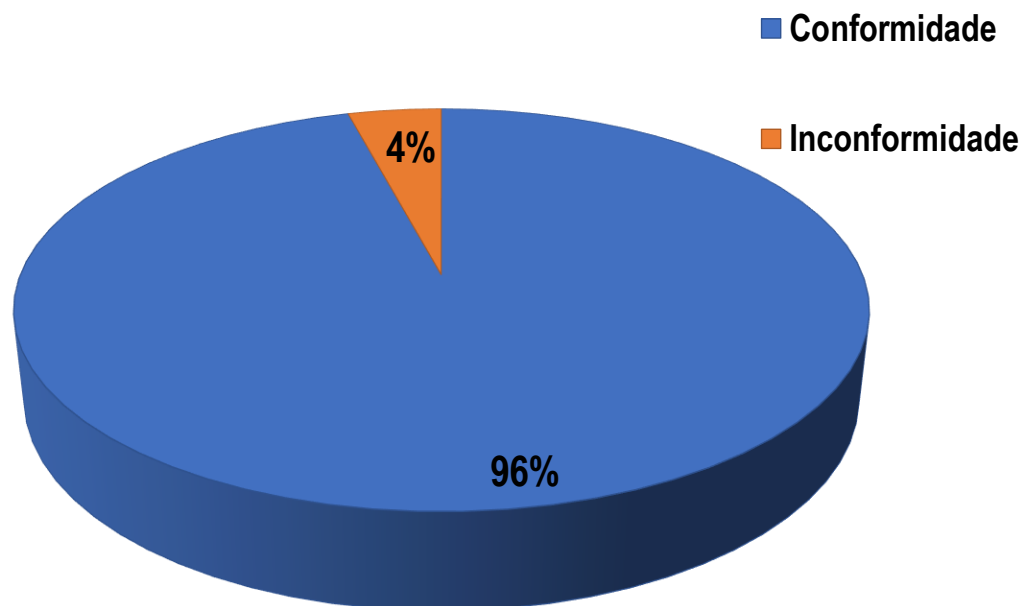
■ Produção SOJA não auditada Pará Safras 2018/2019/2020

■ Total de SOJA submetida ao processo auditoria

Volume de Grãos Auditados no Estado do Pará 2º Ciclo - Safras 2018/2019 – 2019/2020

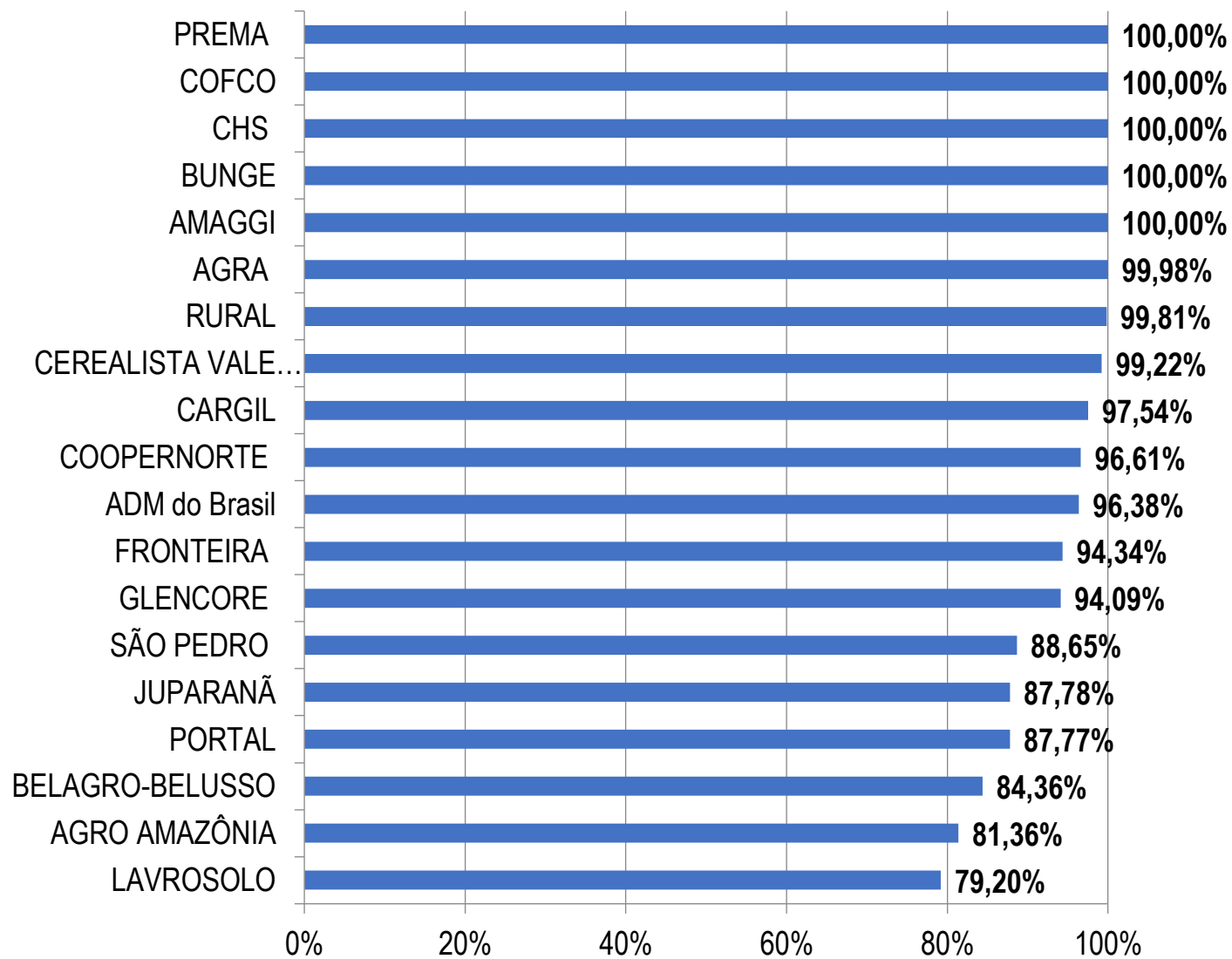


➤ Conformidade e Inconformidade Panorama Geral



Inconformidade Variação (%)	
1º Ciclo 2017/2018	19,64%
2º Ciclo 2019/2020	4%
Redução (P.P)	-15,64%

Índices de Conformidade - Signatários



— | Signatários



#	Razão Social	CNPJ
1.	SINDICATO DOS PRODUTORES RURAIS DE PARAGOMINAS	05.262.134/0001-02
2.	AGROPAG - AGROINDÚSTRIA DE PARAGOMINAS LTDA EPP	09.225.477/0001-40
3.	CEREALISTA INDEPENDENTE	05.275.206/0001-48
4.	CEREALISTA SANTA LÚCIA LTDA	07.252.213/0001-50
5.	CEREAIS GUARANI LTDA	16.782.818/0001-43
6.	COOPERNORTE - COOPERATIVA AGROINDUSTRIAL PARAGOMINENSE	14.718.125/0001-66
7.	JUPARANÃ COMERCIAL AGRÍCOLA LTDA	02.219.378/0001-06
8.	NEW AGRO COMÉRCIO E REPRESENTAÇÕES LTDA	03.100.099/0001-91
9.	PORTAL AGRO COMÉRCIO E SERVIÇOS LTDA	10.197.621/0002-41
10.	LAVROSOLO SOLUÇÕES AGRÍCOLAS LTDA	08.839.710/0001-11
11.	CEREALISTA VALE FÉRTIL LTDA	63.831.820/0001-45
12.	COADE - COOPERATIVA AGROINDUSTRIAL DE DOM ELISEU	15.918.791/0001-00
13.	MULTIGRAIN	06.963.088/0001-23
14.	SANTANA PRODUTOS AGROPECUÁRIOS LTDA	05.430.190/0001-09
15.	NEULS AGROINDÚSTRIA	08.836.065/0001-83
16.	MVM EMPREENDIMENTOS AGRÍCOLAS EIRELI EPP	20.781.341/0001-59
17.	HERBINORTE PRODUTOS AGROPECUÁRIOS	10.348.159/0009-02

— | Signatários



#	Razão Social	CNPJ
18.	FRONTEIRA CORRETORA DE GRÃOS LTDA ME	28.686.402/0001-00
19.	MIL ARMAZÉNS GERAIS	24.854.352/0001-72
20.	SÃO PEDRO COMERCIALIZAÇÃO DE GRÃOS	26.796.361/0001-80
21.	ANEC - ASSOCIAÇÃO NACIONAL DOS EXPORTADORES DE CEREAIS	60.853.306/0001-12
22.	ABIOVE - ASSOCIAÇÃO BRASILEIRA DAS INDÚSTRIAS DE ÓLEOS VEGETAIS	00.640.409/0001-72
23.	APAVI - ASSOCIAÇÃO PARAENSE DE AVICULTURA	05.387.709/0001-05
24.	SANTO ANTÔNIO DA BARRA LTDA ME	12.674.899/0001-07
25.	AGRO AMAZÔNIA PRODUTOS AGROPECUÁRIOS S.A.	13.563.680/0025-70
26.	HP ARMAZÉNS GERAIS EIRELI	31.697.648/0001-92
27.	GEOAGRO	15.620.328/0001-88
28.	BELAGRO - G BELUSSO COMÉRCIO DE GRÃOS	32.623.554/0001-31
29.	RURAL BRASIL S.A.	14.947.900/0025-22
30.	FERTITEX AGRO	74.649.138/0001-52
31.	FERTITEX AGRO (SANTARÉM)	74.649.138/0011-24
32.	PREMA COMÉRCIO E EXPORTAÇÃO DE CEREAIS EIRELI	18.723.151/0004-86
33.	AGRO KARAJÁ COMÉRCIO DE CEREAIS E EXPORTAÇÃO LTDA	30.182.564/0002-34
34.	FRONTEIRA CORRETORA DE GRÃOS LTDA ME	28.686.402/0001-00



PROTÓCOLO Verde dos grãos

SOBRE | ESTADO DO PARÁ | AGENDA | MÍDIA | BIBLIOTECA | AUDITORIA |  

MPF publica dados de auditoria do Protocolo de Grãos do PA

Saiba mais >

STACED CHART

Quais os compromissos das empresas?

Adquirir ou financiar produtos de fazendas ou produtores que:

The screenshot displays the website's header with the logo and navigation menu. The main content area features a news article with a 'Saiba mais >' button. A hand holding a smartphone is shown in the foreground, displaying a mobile app interface with various data visualizations, including a stacked bar chart, a line graph, and several circular gauges. The background of the website is a green field under a cloudy sky.



Muito obrigado

Bernardo Pires
bernardo@abiove.org.br